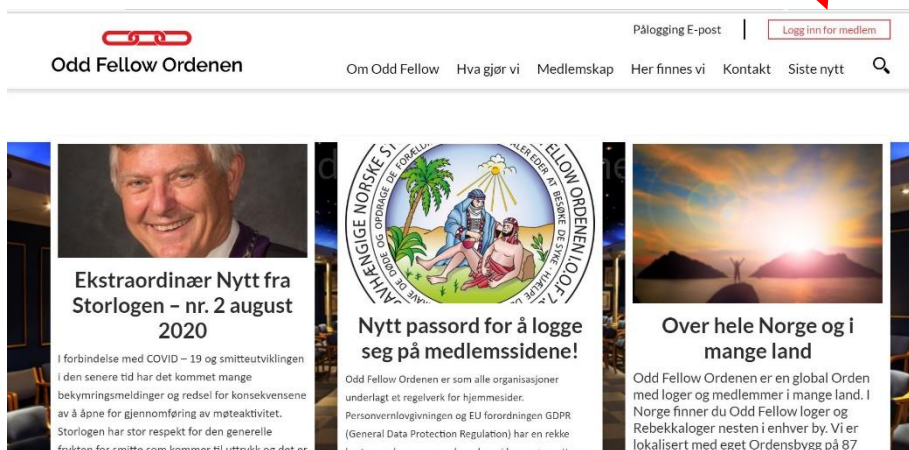


# VEILEDNING FOR HVORDAN LAGE SEG ET NYTT PASSORD FOR «INNLOGGING MEDLEM»

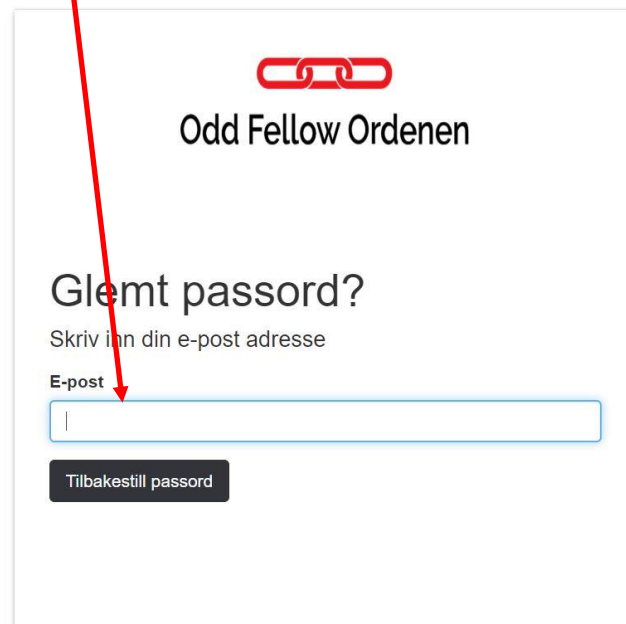
Embedsmenn som tidligere har brukt Focus kan fortsatt bruke dette passordet. Alle andre må klikke på «Glemt passord» for å kunne logge seg på. Klikk der det står «Logg inn for medlem»,



skriv inn ditt ID-nummer i Storlogen og klikk på «Glemt passord»

The screenshot shows the login form on the Odd Fellow Ordenen website. At the top center is the red chain link logo and the text 'Odd Fellow Ordenen'. Below this are two input fields: 'Medlemsnummer' and 'Passord'. Below the 'Passord' field is a checkbox labeled 'Husk meg?'. Below the checkbox is a dark button labeled 'Logg inn'. Below the 'Logg inn' button is a blue link labeled 'Glemt passord?'. A red arrow points from the text above to the 'Glemt passord?' link. At the bottom of the form, there is a red notice: 'NB! Ved første gangs innlogging må man trykke på "Glemt passord" Skriv inn din e-postadresse som er registrert i Focus. Det sendes en link til denne e-postadressen for endring av passord. Hvis du har glemt denne adressen, ta kontakt med logens Sekretær.'

Skriv deretter inn din E-postadresse som er registrert i Focus, og klikk «Tilbakestill passord». Hvis du ikke husker e-postadressen, ta kontakt med logens Sekretær.



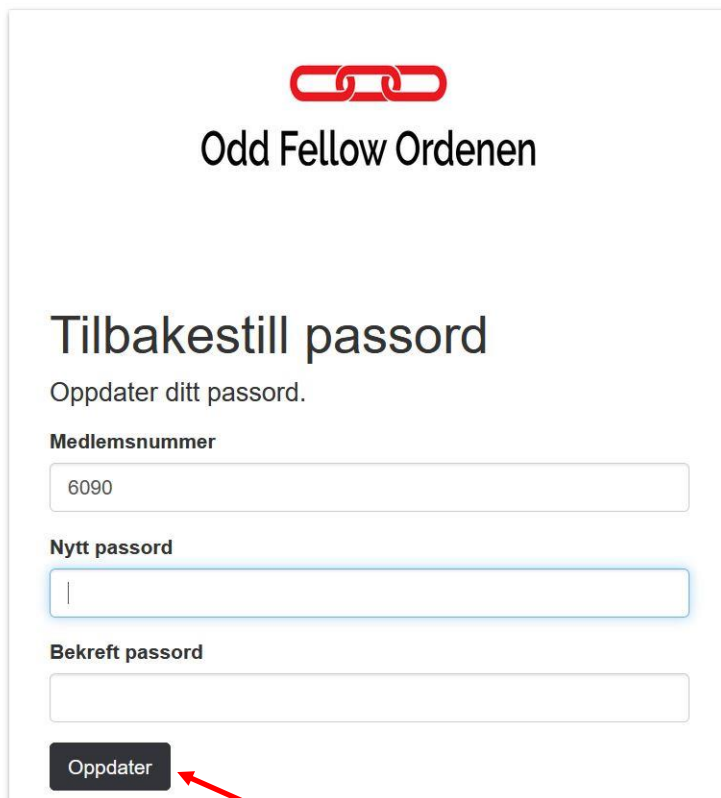
Det vil nå bli sendt en link til din E-postadresse for tilbakestilling av passordet.

Denne e-posten vil komme til din registrert e-postadresse. Klikk der det står «trykke her»

 noreply@teamdata.no  
Til  Kjell Bakken

Vennligst tilbakestill passordet ditt ved å [trykke her](#).

Her skriver man inn det nye passordet og bekrefter dette ved å skrive det en gang til.



The screenshot shows a web form for resetting a password. At the top is the Odd Fellow Ordenen logo, a red chain link, and the text "Odd Fellow Ordenen". Below this is the heading "Tilbakestill passord" and the instruction "Oppdater ditt passord.". The form contains three input fields: "Medlemsnummer" with the value "6090", "Nytt passord" (empty), and "Bekreft passord" (empty). A dark grey button labeled "Oppdater" is at the bottom, with a red arrow pointing to it from the text below.

Etter at passordet er bekreftet klikker man på «Oppdater»

Man vil nå få en bekreftelse på at passordet er endret.

Klikk deretter på «her for å logge inn». Nå blir man sendt tilbake til forsiden av [www.oddfellow.no](http://www.oddfellow.no)



The screenshot shows a confirmation page. At the top is the Odd Fellow Ordenen logo and the text "Odd Fellow Ordenen". Below this is the heading "Bekreftelse på oppdatert passord" and the message "Ditt passord har blitt oppdatert. Vennligst trykk [her for å logge inn.](#)". A red arrow points from the text above to the "her for å logge inn" link.